

# NANS21V・WEB登録サービス (参加団体)

マニュアル

# 目次

○はじめに .....	1
○新規ユーザー登録 .....	1
1 登録ユーザー用メニュー .....	4
2 選手の登録・修正 .....	5
2-1. 選手の一括登録 .....	5
2-2. 選手の個人登録 .....	9
2-3. 選手の登録情報の修正 .....	11
2-4. 選手の登録情報の削除 .....	12
3 競技会エントリー .....	13
3-1. エントリーシートを作成 .....	13
3-2. 競技エントリーの修正 .....	19
3-3. エントリーシート(大会申し込み一覧表) .....	23
4 ユーザー情報の修正 .....	24

## ○はじめに

NANS21V・WEB 登録サービスは、NANS21V システムを使用する競技会にインターネットを使って、競技エントリーをすることができるサービスです。初回でユーザー登録、選手登録を行うことで、次回以降の競技会へのエントリーがスムーズになります。

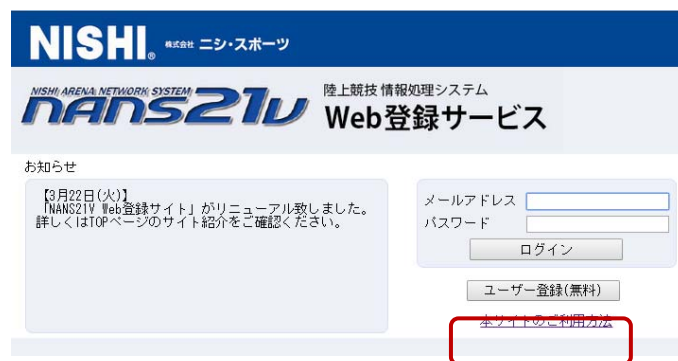
推奨するインターネットブラウザは「Google Chrome」と「Internet Explorer 11 以上」です。

## ○新規ユーザー登録

NANS21V・WEB 登録サービスにユーザー登録を行うことで、サービス機能を使用することができるようになります。

### 1. NANS21V・WEB 登録サービスへアクセス

インターネットにアクセスできるパソコンで、WEB 登録サービスのサイトにアクセスします。WEB 登録サービスの TOP 画面が表示されますので、【ユーザー登録(無料)】をクリックします。



### 2. 利用約款の確認

利用約款が表示されますので、ご確認の上、【同意する】をクリックします。



### 3. ユーザー情報の入力

ユーザー情報の入力画面が表示されますので、空欄へ入力し、【次へ】をクリックします。

#### ○ユーザー情報入力事項

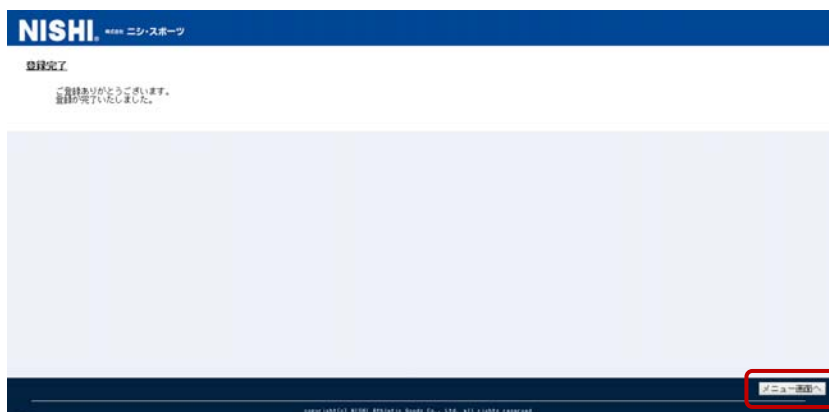
- |                         |                              |
|-------------------------|------------------------------|
| 団体名・チーム名 正式名称           | : 団体名・チーム名の正式名称を入力します。       |
| 団体名・チーム名 略称(全角7文字程度)    | : 全角で団体名・チーム名を入力します。         |
| 団体名・チーム名 略称カナ(半角20文字程度) | : 半角カナ文字で団体名・チーム名を入力します。     |
| 登録都道府県                  | : 矢印をクリックし、該当する都道府県をクリックします。 |
| 郵便番号(ハイフンなし7桁数字)        | : 団体名・チーム名の所在地の郵便番号を入力します。   |
| 所在地                     | : 団体名・チーム名の所在地の住所を入力します。     |
| 責任者名/顧問                 | : 責任者もしくは顧問の氏名を入力します。        |
| 連絡先電話番号(ハイフンなし)         | : 責任者もしくは顧問の連絡先を入力します。       |
| メールアドレス(ログインアカウント)      | : 責任者もしくは顧問のメールアドレスを入力します。   |
| メールアドレス(確認用)            | : 確認のため、もう一度メールアドレスを入力します。   |
| ログインパスワード               | : パスワードを入力します。               |
| ログインパスワード(確認用)          | : 確認のため、もう一度パスワードを入力します。     |

### 4. 登録内容の確認

登録内容確認画面が表示されますので、内容を確認し、【登録する】をクリックします。

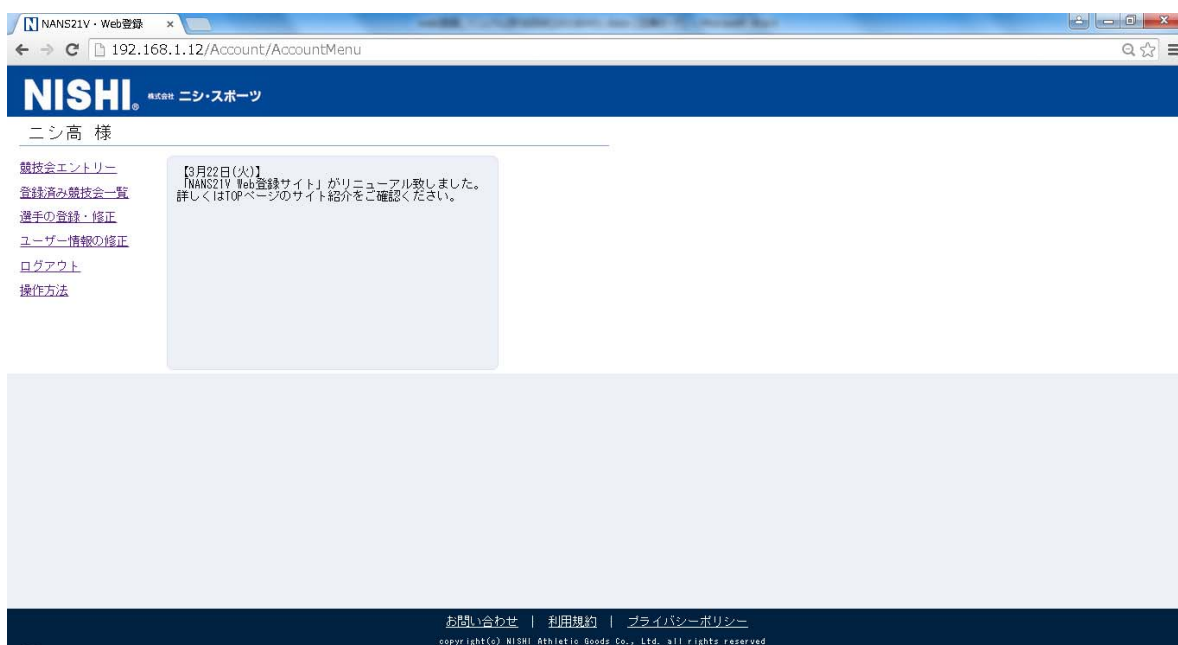
## 5. 登録完了

登録完了画面が表示されれば、登録完了です。【メニュー画面へ】をクリックしてください。



## 6. 登録ユーザー用画面

クリック後、登録ユーザー用のメニュー画面に遷移します。

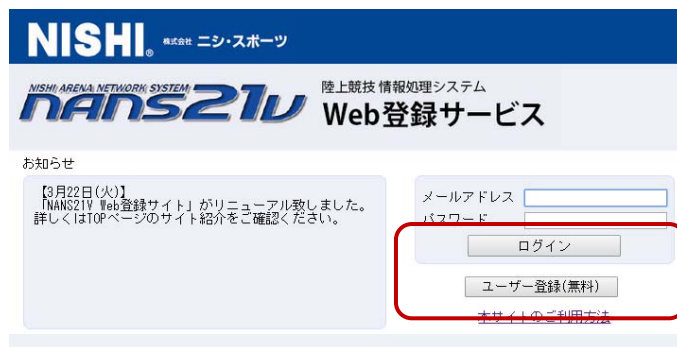


# 1 登録ユーザー用メニュー

参加団体はユーザー登録が完了すると NANS21V・WEB 登録サービスを利用することができます。

## 1-1. ログイン画面

WEB 登録サービスのサイトにアクセスし、登録したメールアドレスとパスワードを入力して【ログイン】をクリックします。



## 1-2. メニュー画面

ログインすると、登録ユーザー用のメニュー画面が表示されます。



## 2 選手の登録・修正

あらかじめ NANS21V・WEB 登録サービスに団体の所属選手を登録しておく、競技会のエントリーシートを入力する際に選手情報を入力する手間を省くことができます。

WEB 登録サービスには、選手登録の方法が「一括登録」と「個人登録」の2つあります。

### 2-1. 選手の一括登録

#### 2-1-1. 「一括登録」

あらかじめ選手登録用シートに選手情報を入力して、WEB 登録サービス上にアップロードすると一括で選手の登録することができます。

登録ユーザー用のメニュー画面より【選手の登録・修正】をクリックします。

ニシ高 様

[競技会エントリー](#)

[登録済み競技会一覧](#)

**[選手の登録・修正](#)**

[ユーザー情報の修正](#)

[ログアウト](#)

[操作方法](#)

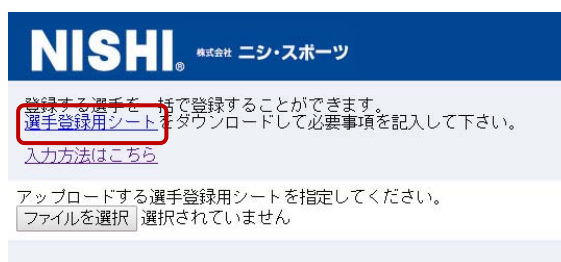
#### 2-1-2. 選手一覧

選手一覧画面が表示されますので、【一括登録】をクリックします。



#### 2-1-3. 選手登録用シートのダウンロード

選手登録用シートのダウンロード画面が表示されますので、【選手登録用シート】をクリックし、シートをダウンロードします。



## 2-1-4. 選手登録用シートの作成

一度 WEB 登録サービスのサイトからログアウトし、ダウンロードした選手登録用シートを開きます。

名前	更新日時	種類	サイズ
entry.xls	2016/05/18 14:33	Microsoft Excel ...	1,018 KB
選手登録用シート.xls	2016/05/18 15:51	Microsoft Excel ...	18 KB

## 2-1-5. 選手登録用シートの記入

選手登録用シートに選手情報を入力します。

	A	B	C	D	E	F	G	H	I	J	K	L	M	N	O	P	Q	
	ナンバー	JAAF ID	選手名	選手名カナ	性別	登録都道府県コード	登録都道府県名	団体ID	団体名(半角)	団体名カナ	団体名略称	生年月日	都道府県(学連)	登録番号	旧団体コード	備考	学年	団体区分
1																		
2	1	59408335	中嶋 正也	ナカシマ マサヤ	男	13	東京都	11111	ニシ高校	ニシコウコウ	ニシ高	19880822		77	22222		1	高校
3	2	78603830	西垣 洋平	ニガキ ヨウヘイ	男	13	東京都	11111	ニシ高校	ニシコウコウ	ニシ高	19880730		42	22222		3	高校
4	3	27901221	藤原 勇人	フジハラ ユウジン	男	13	東京都	11111	ニシ高校	ニシコウコウ	ニシ高	19880912		98	22222		1	高校
5	4	27887033	前田 拓哉	マエダ タクヤ	男	13	東京都	11111	ニシ高校	ニシコウコウ	ニシ高	19881214		71	22222		3	高校
6	5	27886739	松本 卓	マツモト タカシ	男	13	東京都	11111	ニシ高校	ニシコウコウ	ニシ高	19880625		43	22222		3	高校
7	6	8272219	村田 祥	ムラタ ショウ	男	13	東京都	11111	ニシ高校	ニシコウコウ	ニシ高	19880420		104	22222		1	高校
8	7	30428320	小西 祐樹	コニシ ユキ	男	13	東京都	11111	ニシ高校	ニシコウコウ	ニシ高	19870807		61	22222		2	高校
9	8	29382833	小林 浩太	コバヤシ ヒロタ	男	13	東京都	11111	ニシ高校	ニシコウコウ	ニシ高	19871230		75	22222		2	高校
10	9	27903324	早川 弘樹	ハヤカワ ヒロキ	男	13	東京都	11111	ニシ高校	ニシコウコウ	ニシ高	19861111		53	22222		3	高校
11	10	8280721	Johm smith	ジョン スミス	男	13	東京都	11111	ニシ高校	ニシコウコウ	ニシ高	19880908		100	22222		1	高校
12	11	8244723	清水 優	シミズ ユウ	女	13	東京都	11111	ニシ高校	ニシコウコウ	ニシ高	19880821		105	22222		1	高校
13	12	76335731	須藤 真由	スドウ マユ	女	13	東京都	11111	ニシ高校	ニシコウコウ	ニシ高	19880408		95	22222		1	高校
14	13	8250316	金子 千春	カネチキ チハル	女	13	東京都	11111	ニシ高校	ニシコウコウ	ニシ高	19860814		44	22222		3	高校
15	14	8252820	北村 琴美	キタムラ コトミ	女	13	東京都	11111	ニシ高校	ニシコウコウ	ニシ高	19870513		62	22222		2	高校
16	15	8242014	黒田 彩音	クロダ サヨネ	女	13	東京都	11111	ニシ高校	ニシコウコウ	ニシ高	19881207		2176	22222		1	高校
17	16	8288527	後藤 愛	ゴトウ アイ	女	13	東京都	11111	ニシ高校	ニシコウコウ	ニシ高	19880808		54	22222		3	高校
18	17	74900525	角田 里奈	カクダ リナ	女	13	東京都	11111	ニシ高校	ニシコウコウ	ニシ高	19880618		109	22222		1	高校
19	18	74900424	高北 香	タカキタ コウ	女	13	東京都	11111	ニシ高校	ニシコウコウ	ニシ高	19861204		45	22222		3	高校
20	19	8280117	小川 真理	コガワ マリ	女	13	東京都	11111	ニシ高校	ニシコウコウ	ニシ高	19880820		38	22222		1	高校
21	20	8297826	市川 優子	イチカワ ユウコ	女	13	東京都	11111	ニシ高校	ニシコウコウ	ニシ高	19880808		110	22222		1	高校

### ○選手登録用シート入力事項

ナンバー

: 各都道府県の陸上競技協会より発行された選手のゼッケンナンバーを 半角数字で入力します。

JAAF ID

: 日本陸上競技連盟より発行された選手の JAAF ID を半角数字で入力します。

選手名(必須)

: 選手の氏名を入力します。姓と名との間には全角スペースを入力します。

選手名カナ

: 選手の氏名を半角カタカナで入力します。姓と名との間には半角スペースを入力します。

性別(必須)

: 選手の性別を入力します。

登録都道府県コード

: 団体が所属している陸上競技協会の登録都道府県コードを半角数字で入力します。

登録都道府県名(未使用)

: 本システムでは使用しません。

団体 ID(未使用)

: 本システムでは使用しません。

団体名(未使用)

: 本システムでは使用しません。

団体名カナ(未使用)

: 本システムでは使用しません。

団体名略称(未使用)

: 本システムでは使用しません。

生年月日

: 選手の生年月日を半角数字で入力します。

都道府県(学連)登録番号(未使用)

: 本システムでは使用しません。

旧団体コード未使用(未使用)

: 本システムでは使用しません。

学年

: 学年を半角数字で入力します。

団体区分

: 団体区分「小学」「中学」「高校」「大学」「一般」のいずれかを入力します。

※上記5つのカテゴリーを正確に入力してください。

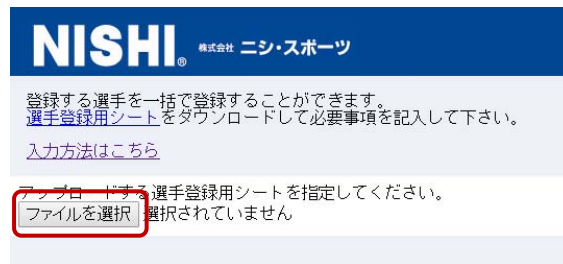
上記以外のカテゴリー、もしくは正確に入力されなかった場合、カテゴリーは「一般」となります。

ex. 「高校生」と入力すると、「一般」の扱いとなります。



## 2-1-6. 作成した選手登録用シートの登録

選手登録用シートを作成後、登録を行います。WEB登録サービスのサイトに再度ログインし、選手登録用シートのダウンロード画面の【ファイルを選択】をクリックします。



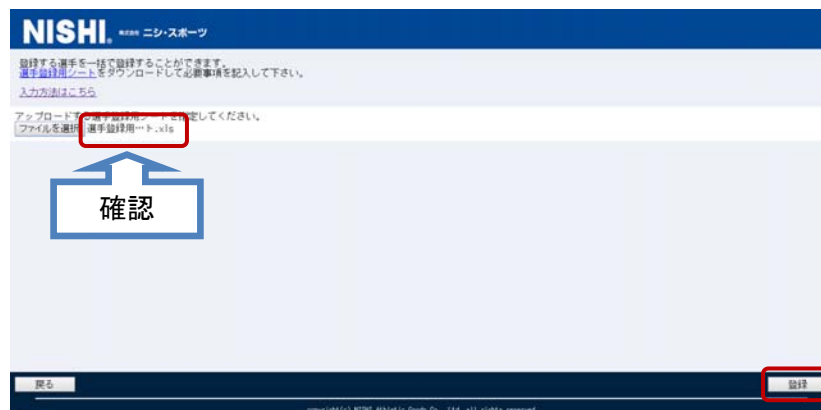
## 2-1-7. 作成した選手登録用シートの選択

作成した選手登録用シートを選択し、【開く】をクリックします。



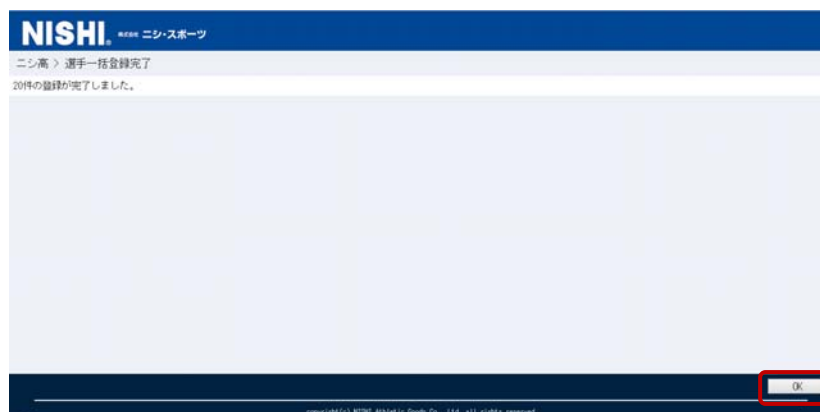
## 2-1-8. 作成した選手登録用シートのアップロード

アップロードする選手登録用シートを確認し、【登録】をクリックします。



## 2-1-9. 選手登録完了画面

選手登録完了画面が表示されますので、【OK】をクリックします。



## 2-1-10. 登録選手の確認

クリック後、選手一覧に遷移します。登録した選手を確認します。

姓 名	性別	生年月日(西暦)	団体区分・学年	JAAF ID	登録地区 (都道府県)
中嶋 正也	男	19980622	高校 1年	58409835	東京
西垣 洋平	男	19960730	高校 3年	76603830	東京
藤原 勇人	男	19980912	高校 1年	27901221	東京
前田 拓哉	男	19961214	高校 3年	27897033	東京
松本 幸	男	19960625	高校 3年	27896739	東京
村田 祥	男	19980420	高校 1年	6272219	東京
小西 祐樹	男	19970807	高校 2年	30428320	東京
小林 浩太	男	19971230	高校 2年	29392833	東京
早川 弘樹	男	19961111	高校 3年	27903324	東京
ジョン John	男	19980908	高校 1年	6260721	東京
森 花	女	19980621	高校 1年	6244723	東京

戻る 一括登録 新規登録 修正 削除

copyright(c) NISHI Athletic Goods Co., Ltd. all rights reserved

## 2-2. 選手の個人登録

### 2-2-1. 「個人登録」

直接、WEB登録サービスに団体に所属している選手を登録することができます。  
登録ユーザー用のメニュー画面より【選手の登録・修正】をクリックします。

ニシ高 様

[競技会エントリー](#)

[登録済み競技会一覧](#)

[選手の登録・修正](#)

[ユーザー情報の修正](#)

[ログアウト](#)

[操作方法](#)

### 2-2-2. 選手一覧

選手一覧画面が表示されますので、【新規登録】をクリックします。



### 2-2-3. 選手情報入力

選手情報入力画面が表示されますので、登録する選手情報を入力し、【編集内容を登録】をクリックします。

選手登録

氏名(必須) 姓 西 名 次郎  
フリガナ(必須) 姓 シ 名 ジョウ (半角カタカナ)  
性別(必須) 男  
ナンバー 11111111  
生年月日 2000 年 01 月 01 日 (西暦4桁)  
団体区分(必須)・学年 高校・3 年  
JAAF ID 123456789  
登録地区(必須) 東京 (都道府県)

戻る 編集内容を登録

#### ○選手情報入力事項

- 氏名(必須) : 選手の氏名を入力します。
- フリガナ(必須) : 半角カタカナで選手の氏名を入力します。
- 性別(必須) : 矢印をクリックし、該当する性別をクリックします。
- ナンバー : 日本陸上競技連盟より発行された選手のゼッケンナンバーを半角数字で入力します。
- 生年月日(西暦) : 生年月日を半角数字で入力します。
- 団体区分(必須)・学年 : 矢印をクリックし、該当する団体区分を選択し、学年を半角数字で入力します。
- JAAF ID : 日本陸上競技連盟より発行されている JAAF ID を半角数字で入力します。
- 登録地区(必須) : 矢印をクリックし、該当する都道府県をクリックします。

### 2-2-4. 登録選手の確認

クリック後、選手一覧に遷移します。登録した選手を確認します。

姓	氏名	性別	生年月日(西暦)	団体区分・学年	JAAF ID	登録地区(都道府県)
シ	ジョウ次郎	男	20000101	高校 3年	123456789	東京

## 2-3. 選手の登録情報の修正

### 2-3-1. 選手の登録情報の修正

登録した選手の情報を修正することができます。

登録ユーザー用のメニュー画面より【選手の登録・修正】をクリックします。

ニシ高 様

[競技会エントリー](#)

[登録済み競技会一覧](#)

[選手の登録・修正](#)

[ユーザー情報の修正](#)

[ログアウト](#)

[操作方法](#)

### 2-3-2. 修正する選手の選択

選手一覧画面が表示されますので、修正する選手を選択し、【修正】をクリックします。



### 2-3-3. 選手情報の修正

選手情報修正画面が表示されますので、選手情報を修正し、【編集内容を登録】をクリックします。



### 2-3-4. 修正の確認

クリック後、選手一覧に遷移します。選択した選手の情報が修正されていることを確認します。



## 2-4. 選手の登録情報の削除

### 2-4-1. 選手の登録情報の削除

登録した選手の情報を削除することができます。

登録ユーザー用のメニュー画面より【選手の登録・修正】をクリックします。

ニシ高 様

[競技会エントリー](#)

[登録済み競技会一覧](#)

[選手の登録・修正](#)

[ユーザー情報の修正](#)

[ログアウト](#)

[操作方法](#)

### 2-4-2. 削除する選手の選択

選手一覧画面が表示されますので、削除する選手を選択し、【削除】をクリックします。

**※クリックすると選手情報が削除されますので、十分に確認してください。**



### 2-3-3. 削除の確認

クリック後、選択した選手が削除されます。



### 3 競技会エントリー

WEB 登録サービスにユーザー登録をしていると、NANS21V を使用している競技会のエントリーシートをダウンロードでき、また競技会へエントリーをすることができます。

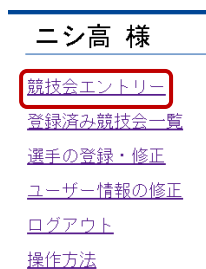
また、選手登録をしておくとうエントリーシートをダウンロードした際、あらかじめ選手情報が記入されたエントリーシートをダウンロードすることができます。

#### 3-1. エントリーシートの作成

##### 3-1-1. 競技エントリー

競技会へエントリーする際に、初めにエントリーシートを作成する必要があります。

登録ユーザー用のメニュー画面より【競技会エントリー】をクリックします。



##### 3-1-2. エントリーする競技会の選択

競技会一覧が表示され、競技エントリーをしたい競技会の【詳細】をクリックしますと、【エントリー】ボタンが表示されますので、クリックします。なお、エントリー期間の前、もしくは終了している場合、【エントリー】ボタンはクリックすることができません。



### 3-1-3. 所属の登録

所属一覧が表示されます。

所属一覧に所属団体名が載っていない場合は、【新しく所属を登録する】をクリックすることで、競技会にお客様の団体名が所属として登録されます。

既にお客様の団体名が一覧に載っている場合は、所属団体名を選択して【一覧から選択して登録する】をクリックします。

※この画面は最初に競技エントリーをするときのみ表示されます。2回目以降は表示されません。

#### ・【新しく所属を登録する】の場合



#### ・【一覧から選択して登録する】の場合



### 3-1-4. EXCEL による一括登録

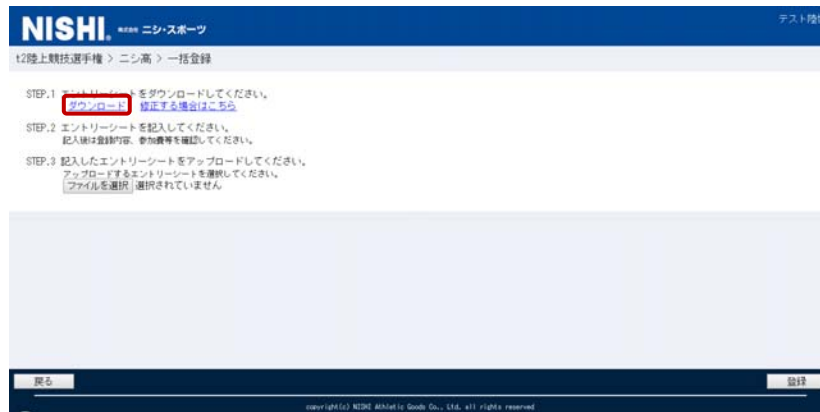
個人種目一覧が表示されますので、【EXCEL 一括登録】をクリックします。





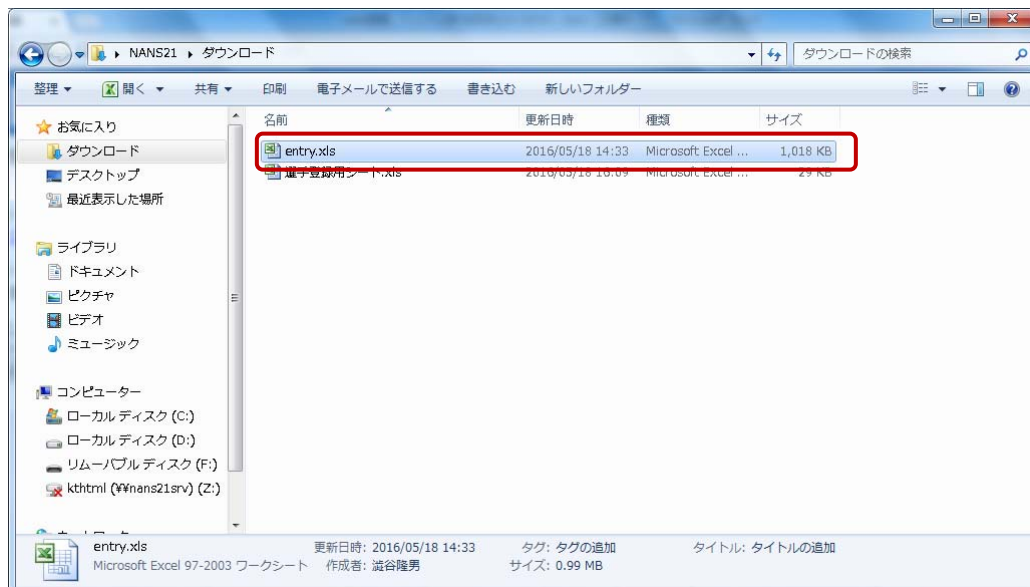
### 3-1-5. エントリーシートのダウンロード

エントリーシートのダウンロード画面が表示されますので、STEP.1 の【ダウンロード】をクリックし、エントリーシートをダウンロードします。



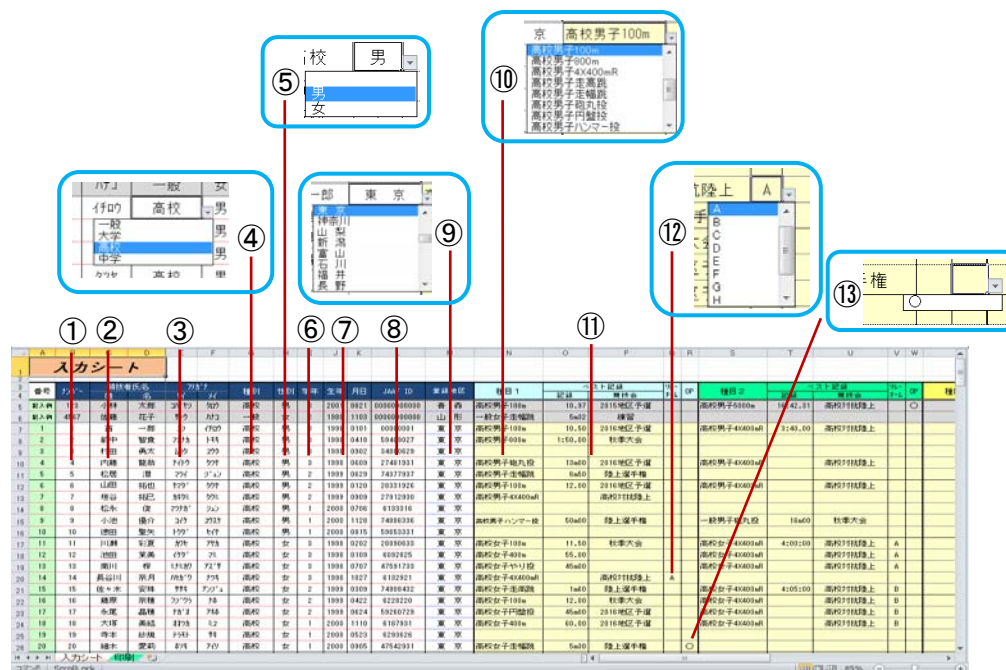
### 3-1-6. エントリーシートの作成

一度 WEB 登録サービスのサイトからログアウトし、ダウンロードしたエントリーシートを開きます。



### 3-1-7. エントリーシートへの記入

エントリーシートを記入します。エントリーシートは最大選手 200 人まで登録することができ、また選手 1 人あたりの登録種目数は 5 種目までです。あらかじめ選手登録をしていると、①～⑯は自動でエントリーシートに記入されます。



#### ○エントリーシート入力事項

- ①ナンバー : 日本陸上競技連盟より発行された選手のゼッケンナンバーを半角数字で入力します。
- ②競技者氏名 : 選手の氏名を入力します。
- ③フリガナ : 選手の氏名を半角カタカナで入力します。
- ④種別 : プルダウンにより、団体区分を選択します。
- ⑤性別 : プルダウンにより、性別を選択します。

※注意：性別の選択は必ず行ってください。選択されていないと種目選択の際に種目が表示されません。

- ⑥学年 : 学年を半角数字で入力します。
- ⑦生年月日 : 生年月日(西暦)を半角数字で入力します。
- ⑧JAAF ID : 日本陸上競技連盟より発行された選手の JAAF ID を半角数字で入力します。
- ⑨登録地区 : プルダウンにより、該当する登録都道府県を選択します。
- ⑩種目 : プルダウンにより、種目を選択します。男子なら男子の種目、女子なら女子の種目を表示します。
- ⑪ベスト記録 : 記録有効期間内のベスト記録と競技会名を入力します。

ベスト記録は以下のように入力します。

- 1.トラック競技【〇〇:〇〇.〇〇】 ex. 10000m 27分 29秒 69→【27:29.69】
- 2.フィールド競技【〇〇m〇〇】 ex. 砲丸投 18m78→【18m78】
- 3.得点競技【〇〇〇〇】 ex. 十種競技 8308点→【8308】

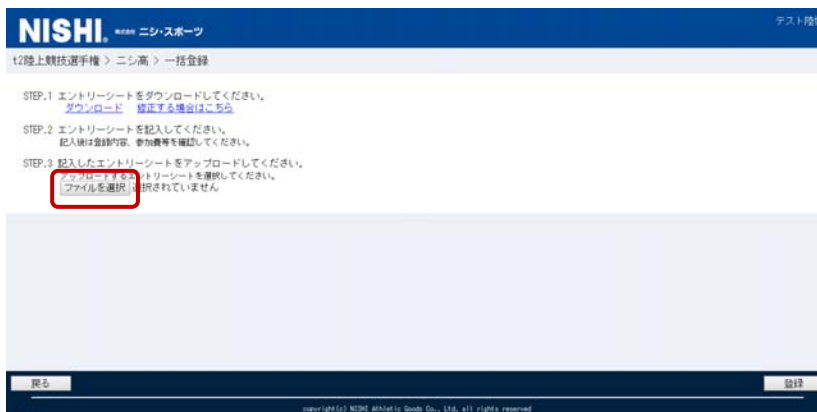
※記録の有効期間については各競技会の大会要項で確認してください。

※リレー種目については excel 上の 1 番上の行の選手にベスト記録を入力してください。

- ⑫リレーチーム : 複数のリレーチームを登録する際に、チーム分けのためにプルダウンより選択します。  
※男女で各 1 チーム、合計 2 チームの場合、選択する必要はありません。
- ⑬OP : オープン参加の場合にプルダウンより【O】を選択します。

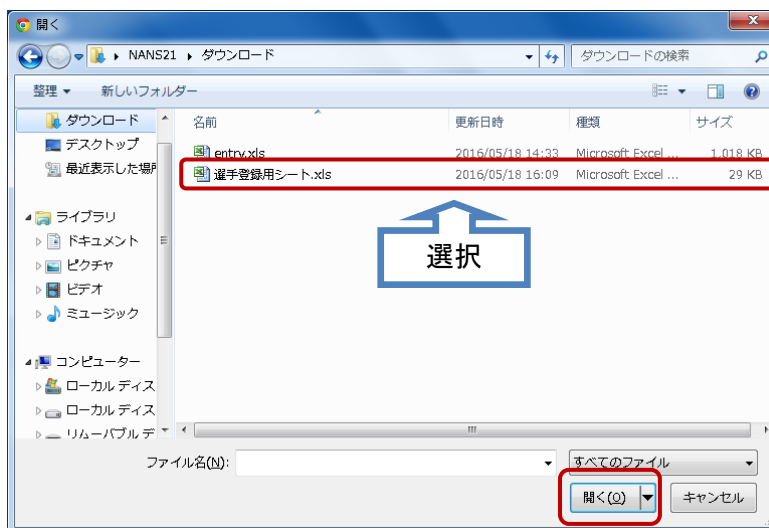
### 3-1-8. 作成したエントリーシートの登録

エントリーシートを作成後、登録を行います。WEB登録サービスのサイトに再度ログインし、エントリーシートのダウンロード画面のSTEP.3の【ファイルを選択】をクリックします。



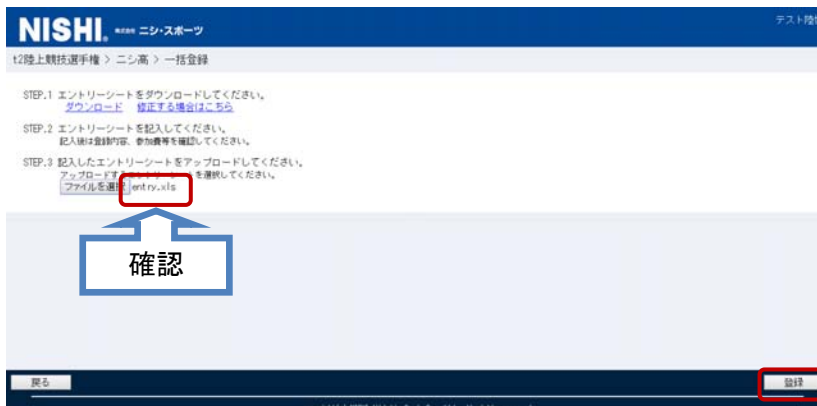
### 3-1-9. 作成したエントリーシートの選択

作成したエントリーシートを選択し、【開く】をクリックします。



### 3-1-10. 作成したエントリーシートのアップロード

アップロードするエントリーシートファイルを確認し、【登録】をクリックします。



### 3-1-11. 完了画面

エントリー完了画面が表示されますので、【OK】をクリックします。



### 3-1-12. 個人種目・リレー種目一覧

【OK】をクリック後、個人種目一覧に移動します。ここで登録した種目の確認をします。

【リレー種目】をクリックするとリレー種目一覧を表示します。

各リレーチームを選択するとチームメンバーが表示されます。個人種目に戻る場合は【個人種目】をクリックします。

選手番号	種別	性別	学年	参加種目1	参加種目2	参加種目3	参加種目4	参加種目5
1	157 2 284	男子	1	高校男子100m	高校男子400m			
2	157 2 284	男子	3	高校男子400m	高校男子400m			
3	157 2 284	男子	1	高校男子500m	高校男子400m			
4	157 2 284	男子	3	高校男子400m	高校男子400m			
5	157 2 284	男子	3	高校男子400m				
6	157 2 284	男子	1	高校男子400m	43.00			
7	157 2 284	男子	2	高校男子400m				
8	157 2 284	男子	2	高校男子400m				
9	157 2 284	男子	3	高校男子400m				
10	157 2 284	男子	1					

個人種目一覧

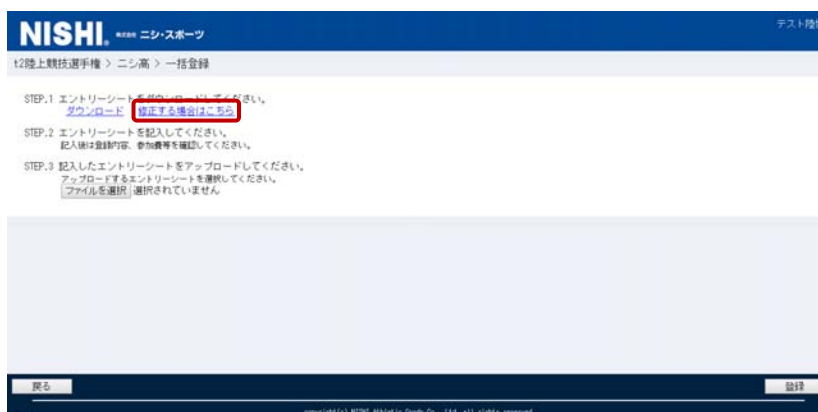
競技コード	競技名	チーム	チーム名	チーム記録	人数	選手
6	高校男子400m	327	三ツ島	43.00	4	157 2 284 157 2 284 157 2 284 157 2 284

リレー種目一覧



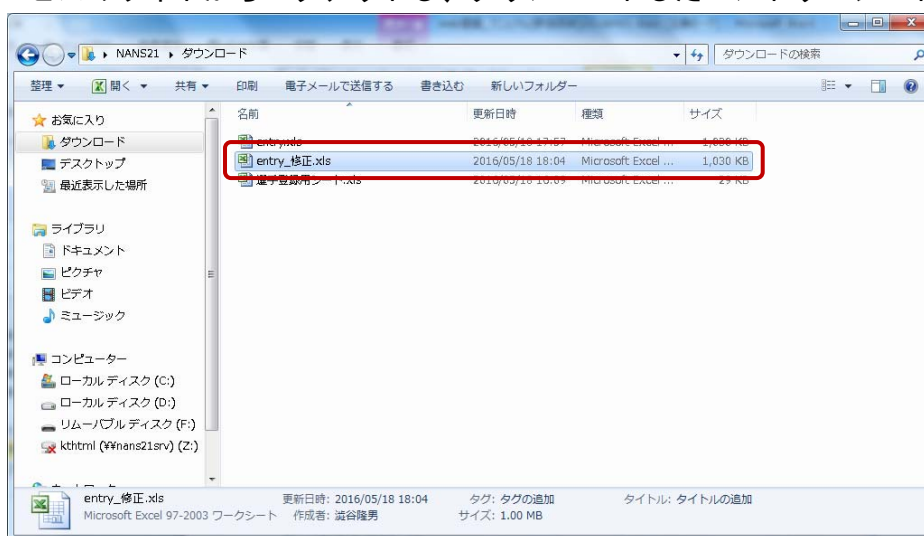
### 3-2-4. エントリーシートのダウンロード

エントリーシートのダウンロード画面が表示されます。STEP.1の【修正する場合はこちら】をクリックします。これで、登録していたエントリーシートをダウンロードすることができます。



### 3-2-5. エントリーシートの作成

WEB登録サービスのサイトからログアウトし、ダウンロードしたエントリーシートを開きます。



### 3-2-6. エントリーシートの修正

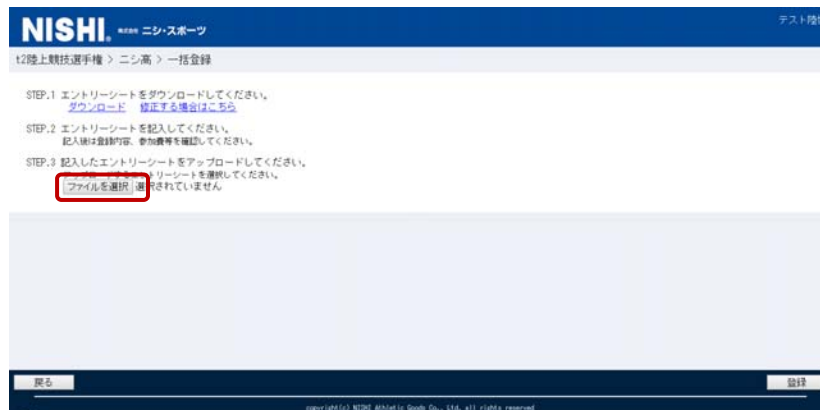
エントリーシートの内容を修正します。

**※修正は競技エントリーの追加登録ではありません。したがって、競技会にエントリーする全ての選手を入力してください**

A		B		C		D		E		F		G		H		I		J		K		L		M		N		O		P		Q		R		S		T		U		V		W		
番号		種別		性別		学年		生年		月日		JAAF ID		登録地区		種目1		ベスト記録		記録		種目2		ベスト記録		記録		種目3		ベスト記録		記録		種目4		ベスト記録		記録								
1	1	中嶋	正也	カガマ	マサ	高校	男	1	1988	0822	58408885	東京	高校男子走高跳	2m00	2018地区予選	高校男子4x100mR	44.00	高校対抗陸上	B																											
2	2	西垣	洋平	カガミ	ヨウヘイ	高校	男	3	1986	0730	76803830	東京	高校男子400m	50.00	秋大会	高校男子4x100mR		高校対抗陸上	B																											

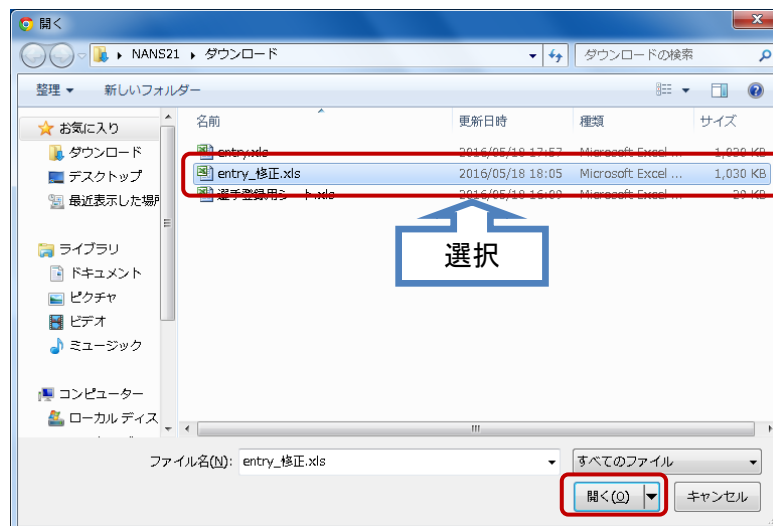
### 3-2-7. 修正したエントリーシートの上アップロード

エントリーシートを修正後、登録を行います。WEB 登録サービスのサイトに再度ログインし、エントリーシートのダウンロード画面の STEP.3 の【ファイルを選択】をクリックします。



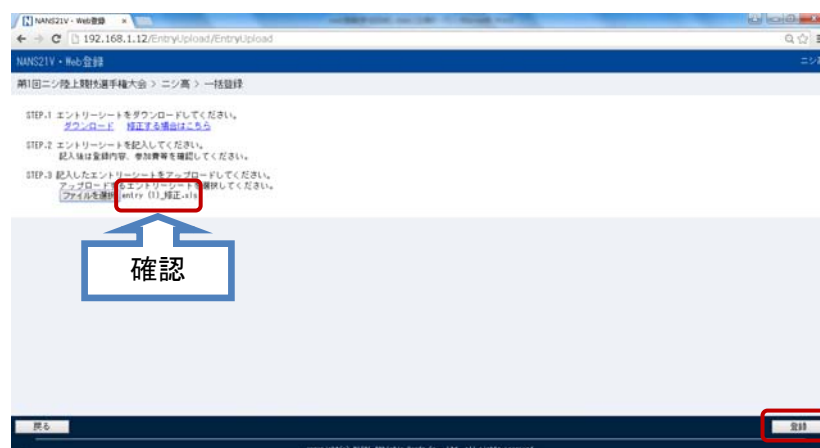
### 3-2-8. 修正したエントリーシートを選択

修正したエントリーシートを選択し、【開く】をクリックします。



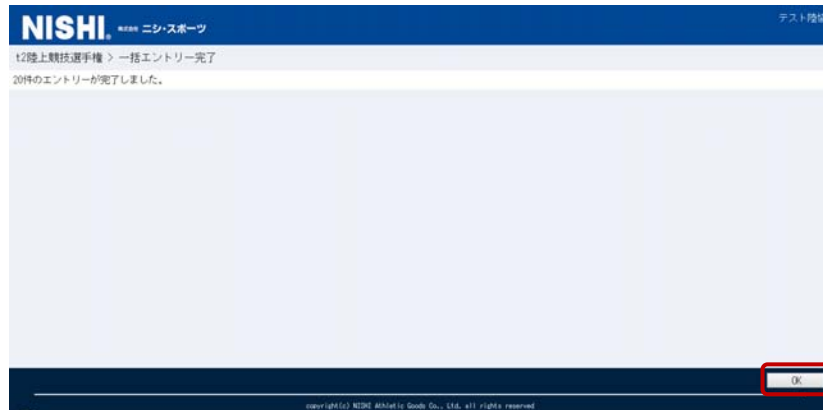
### 3-2-9. 修正したエントリーシートの上アップロード

アップロードするエントリーシートファイルを確認し、【登録】をクリックします。



### 3-2-10. 完了画面

エントリー完了画面が表示されますので、【OK】をクリックします。



### 3-2-11. 個人種目・リレー種目一覧

【OK】をクリック後、個人種目一覧に遷移します。ここで修正した種目の確認をします。

NISHI 株式会社 ニシ・スポーツ  
t2陸上競技選手権 > ニシ高 > 個人種目

ナンバー	競技者名	性別	学年 (生年)	参加種目1
1	サカマ マサ 中嶋 正也	男子	1 (98)	高校男子100m 11.00

修正後

NISHI 株式会社 ニシ・スポーツ  
t2陸上競技選手権 > ニシ高 > 個人種目

ナンバー	競技者名	性別	学年 (生年)	参加種目1
1	サカマ マサ 中嶋 正也	男子	1 (98)	高校男子走高跳 2m00



### 3-3. エントリーシート(大会申し込み一覧表)

#### 3-3-1. 大会申し込み一覧表

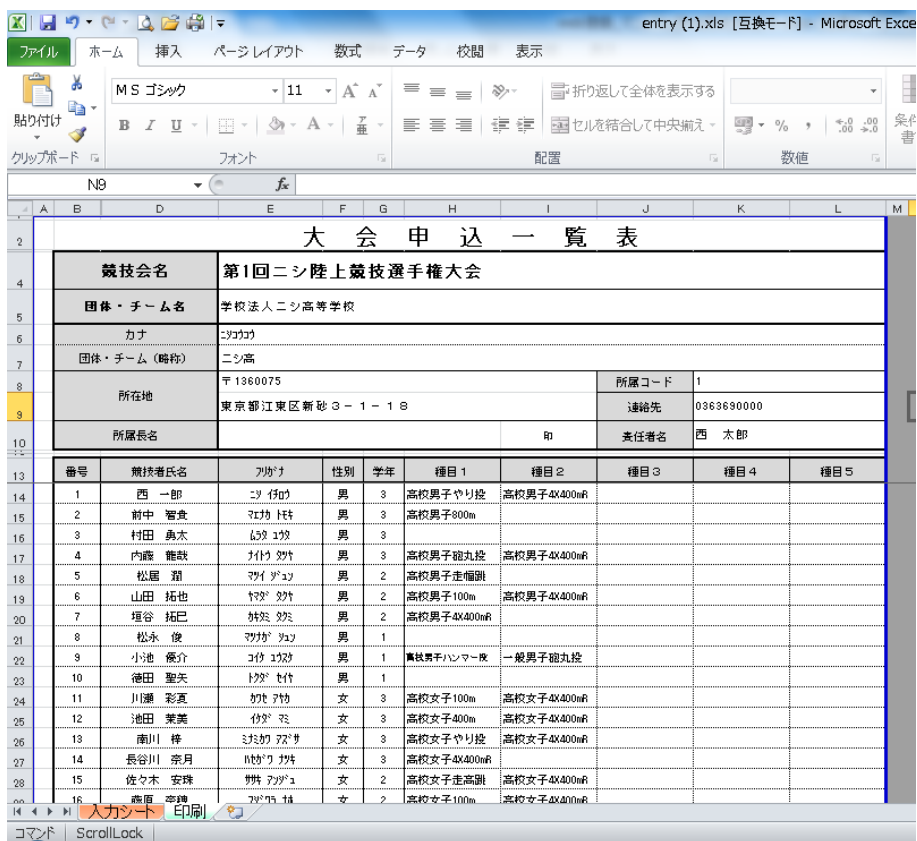
エントリーシートを作成すると自動的に大会申し込み一覧が作成されます。

エントリーシート下部の【印刷】タブをクリックします。



#### 3-3-2. 印刷

大会申し込み一覧が表示されます。大会申し込み一覧は印刷すると1ページ50人で印刷されます。

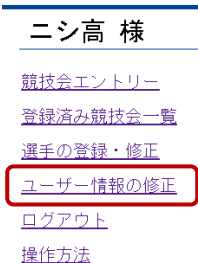


## 4 ユーザー情報の修正

参加団体は登録したユーザー情報の内容を修正することができます。

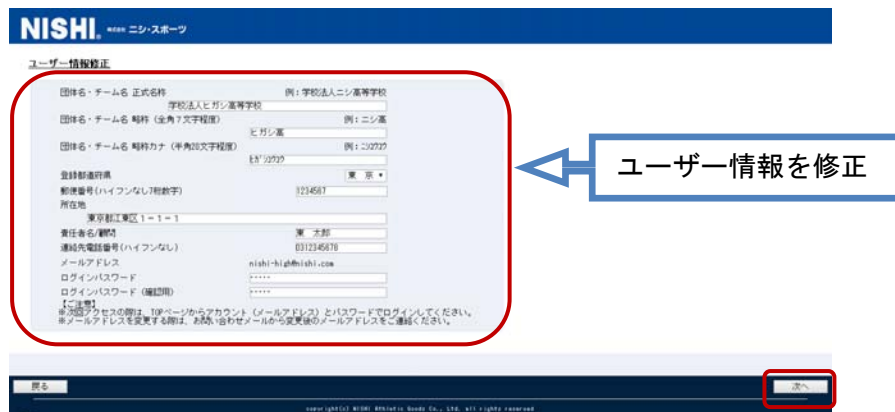
### 4-1. ユーザー情報の修正

登録ユーザー用画面のメニュー画面より、【ユーザー情報の修正】をクリックします。



### 4-2. ユーザー情報の修正入力

修正入力画面が表示されますので、ユーザー情報を修正し、【次へ】をクリックします。



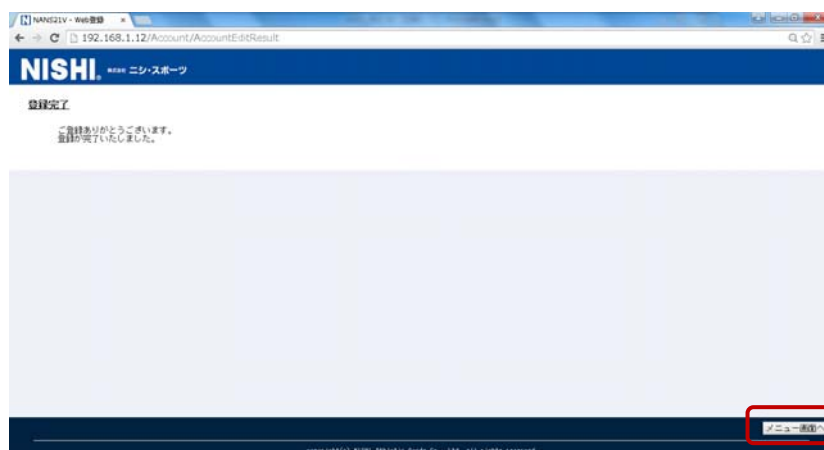
### 4-3. 修正内容の確認

修正内容が表示されますので、内容を確認し、【登録する】をクリックします。



#### 4-4. 修正完了

この画面が表示されれば、修正完了です。【メニュー画面へ】をクリックしてください。



#### 4-5. 登録ユーザー用画面

クリック後、登録ユーザー用画面のメニュー画面に遷移します。

団体名・チーム名 略称を変更するとメニュー画面の団体名・チーム名が変更されています。

